

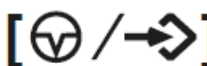
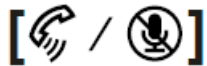










KX-NT680 Handleiding



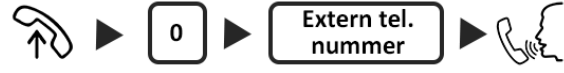
	Conferentie	Wordt gebruikt om een gesprek tussen meerdere partijen tot stand te brengen.
	Gesprek doorschakelen / niet storen	Wordt gebruikt om de functies' gesprek doorschakelen' of 'Niet storen' op uw toestel in te stellen.
	Programmeren / Pauze	Wordt gebruikt om een pauze in te voegen tijdens het opslaan van een telefoonnummer. Wordt ook gebruikt om het toestel te programmeren.
[INT']	Interne lijn	Gaat knipperen bij een binnenkomende interne oproep. Wordt tevens gebruikt om, na een mislukte poging tot doorverbinden of een consultatie gesprek, de interne lijn terug te nemen
	Auto beantwoord / Microfoon uit	Wordt gebruikt voor het beantwoorden van een intern gesprek in de handen-vrij modus of om tijdens een gesprek de microfoon/hoorn tijdelijk uit te schakelen.
	Automatisch kiezen / Opslaan	Wordt gebruikt voor Systeem-/Persoonlijk verkort kiezen of om programmeerwijzigingen op te slaan.
	Boodschap	Wordt gebruikt voor het achterlaten van een "Boodschap Wacht" indicatie of om de partij die de boodschap achterliet terug te bellen.
	Herhalen	Wordt gebruikt om het laatst gekozen nummer opnieuw te kiezen.
	Doorverbinden	Wordt gebruikt om een gesprek naar een andere partij door te verbinden.
[R]	R	Wordt gebruikt om het huidige gesprek te beëindigen en een ander gesprek te beginnen zonder de hoorn op de haak te leggen.
	Wachtstand	Wordt gebruikt om een gesprek in de wachtstand te zetten.
	Handen-vrij	Wordt gebruikt voor handen-vrij telefoneren.

Bellen

Een intern toestel opbellen



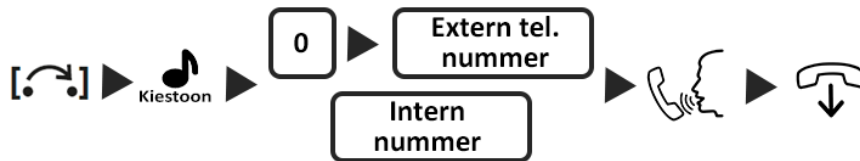
Een externe partij opbellen



Herhalen oproep



Doorverbinden gesprek



Oproep in wacht plaatsen

In wacht plaatsen



Uit wachtstand terugnemen



Doorschakelen van een toestel

Activeren doorschakeling:

- Hoorn van de haak
- *7102 + 'intern nummer' + #
OF *71020 + 'GSM nummer of extern vast nummer' + #
- Hoorn op de haak

Deactiveren doorschakeling:

- Hoorn van de haak
- *7100
- Hoorn op de haak

Overnemen van een oproep



Vrije CO-toetsen programmeren (sneltoetsen)

