



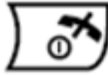

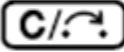






DECT - Draadloze Handset

Panasonic KX-TCA285

	Spraak/Luidspreker	Hiermee begint of beantwoordt u gesprekken. Tijdens een gesprek kan u hiermee schakelen naar handenvrijmodus.
	Wachtstand	Hiermee plaatst u een gesprek in wachtstand.
	Boodschap	Hiermee kunt u een boodschap wacht-indicatie achterlaten of de persoon die een wacht-indicatie naliet, terugbellen
	Linker/Rechter Soft toets	Hiermee kunt u de functie selecteren die direct boven de betreffende toets wordt weergegeven. Welke functie wordt weergegeven is afhankelijk van de actuele context.
	Power/Annuleren	Hiermee kunt u gesprekken beëindigen, het telefoonboek of de functiemodus afsluiten of de handset in- of uitschakelen (in- of uitschakelen : toets langer dan 2 sec. ingedrukt houden)
	Navigatietoets	Hiermee kunt u het volume van de beltoon en ontvanger regelen, of de cursor verplaatsen om een item te selecteren op het display. Het indrukken van het midden van de toets bevestigt een selectie.
	Doorverbinden/ Wissen	Hiermee kunt u een gesprek doorschakelen naar een ander toestel of cijfers of tekens op het display wissen.
	Intercom	Hiermee kunt u interne gesprekken voeren of ontvangen. Ook om de interne oproep terug te nemen na deze in wachtstand geplaatst te hebben of na een poging om door te schakelen.

Een nummer kiezen

Naar een intern toestel



Naar een externe partij



Ontvangen

Een intern gesprek/extern gesprek




Een intern gesprek



Een gesprek doorverbinden

Naar een intern toestel



Naar een extern nummer



In de wachtstand plaatsen

In wachtstand



Een gesprek uit de wachtstand halen

–Een intern gesprek



–Een extern gesprek

