



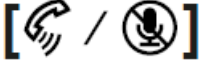











# KX-NT551 Handleiding



	<b>Conferentie</b>	Wordt gebruikt om een gesprek tussen meerdere partijen tot stand te brengen.
	<b>Gesprek doorschakelen/ Niet storen</b>	Wordt gebruikt om de functies' gesprek doorschakelen' of 'Niet storen' op uw toestel in te stellen.
	<b>Programmeren/ Pauze</b>	Wordt gebruikt om een pauze in te voegen tijdens het opslaan van een telefoonnummer. Wordt ook gebruikt om het toestel te programmeren.
	<b>Interne lijn</b>	Gaat knipperen bij een binnenkomende interne oproep. Wordt ook gebruikt om, na een mislukte poging tot doorverbinden of een consultatie gesprek, de interne lijn terug te nemen
	<b>Auto beantwoord/ Microfoon uit</b>	Wordt gebruikt voor het beantwoorden van een intern gesprek in de handen-vrij modus of om tijdens een gesprek de microfoon/hoorn tijdelijk uit te schakelen.
	<b>Automatisch kiezen/ Opslaan</b>	Wordt gebruikt voor Systeem-/Persoonlijk verkort kiezen of om programmeerwijzigingen op te slaan.
	<b>Boodschap</b>	Wordt gebruikt voor het achterlaten van een "Boodschap Wacht" indicatie of om de partij die de boodschap achterliet terug te bellen.
	<b>Herhalen</b>	Wordt gebruikt om het laatstgekozen nummer opnieuw te kiezen.
	<b>Doorverbinden</b>	Wordt gebruikt om een gesprek naar een andere partij door te verbinden.
	<b>R</b>	Wordt gebruikt om het huidige gesprek te beëindigen en een ander gesprek te beginnen zonder de hoorn op de haak te leggen.
	<b>Wachtstand</b>	Wordt gebruikt om een gesprek in de wachtstand te zetten.
	<b>Handen-vrij</b>	Wordt gebruikt voor handen-vrij telefoneren.

## Bellen

### Een intern toestel opbellen



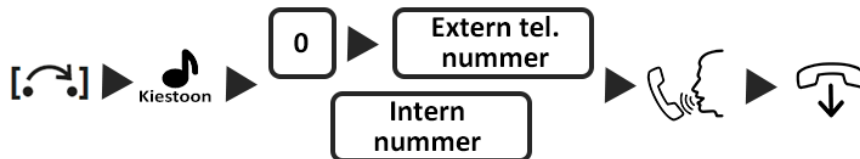
### Een externe partij opbellen



## Herhalen oproep



## Doorverbinden gesprek



## Oproep in wacht plaatsen

### In wacht plaatsen



### Uit wachtstand terugnemen



## Doorschakelen van een toestel

### Activeren doorschakeling:

- Hoorn van de haak
- \*7102 + 'intern nummer' + #  
OF \*71020 + 'gsm-nummer of extern vast nummer' + #
- Hoorn op de haak

### Deactiveren doorschakeling:

- Hoorn van de haak
- \*7100
- Hoorn op de haak

## Overnemen van een oproep



## Vrije CO-toetsen programmeren (sneltoetsen)

