















ALE 8254_{DECT} Handleiding



	Navigatieknoppen	Met de navigatieknop kunt u navigeren naar/door het menu's. Acties bevestigen kan met de OK-toets.
	Opnemen	Gebruik deze knop om een gesprek aan te nemen. Druk deze knop lang in om de lijst met recent gevoerde gesprekken te raadplegen (Redial).
	Inhaken	Gebruik deze toets om uw gesprek af te ronden of het gerinkel te beëindigen. Druk deze knop lang in om uw toestel in of uit te schakelen.
	Terugkeerknop	Met een druk op deze knop keert u terug naar het vorige menu en wist u een karakter of veld.
	Home	Door deze knop kort in te drukken keert u snel terug naar het startscherm. Houd deze toets langer in om het toetsenbord te beveiligen of vrij te geven.
	Bedrijfsdirectory	Via deze flexibele knop kunt u de telefoonnummerlijst van uw organisatie bekijken.
	Mute	Via deze knop kunt u, tijdens het bellen, de oproep muten.
	Trilfunctie	Hier kunt u, wanneer u niet in gesprek bent, bepalen of uw telefoon al dan niet een beltoon moet afspelen en/of moet trillen.
	Luidspreker	Via deze knop kunt u, tijdens een gesprek, de luidsprekerstand activeren.
	Speed Dial/ Adresboek	Via het sterretje krijgt u toegang tot uw persoonlijk Speed Dial menu.
	Plus & Luidspreker	Met de plustoets kunt u, tijdens het gesprek, het volume van de ringtone of het gesprek verhogen. Druk deze klop lang in om de luidspreker te activeren.
	Min & Mute	De mintoets verlaagt het volume tijdens uw gesprek of van de ringtone. Druk lang om uw microfoon uit te schakelen.

Bellen

Een intern toestel opbellen



Een externe partij opbellen



Herhalen oproep

Ingedrukt houden



Open menu



Selecteer Gekozen



Navigeer naar nummer



Groen telefoontje



Doorverbinden gesprek



Typ nummer van bestemming

Oproep in wacht plaatsen

In wacht plaatsen



Algemene wacht

Uit wachtstand terugnemen



Opnemen



Algemene Wacht



Activeren van toetsenbord om keuzemenu te doorlopen (DTMF)



DTMF code

