



Alcatel Lucent 8058 Handleiding



	Navigatieknoppen	Dankzij deze knoppen kunt u navigeren door de verschillende menu's of acties bevestigen
	Cancel	Gebruik deze knop op uw acties te stoppen
F1	F1/ Pick-up	Met deze toets beantwoordt u een oproep bedoeld voor een ander toestel. B.v. U bent aangemeld op toestel A en toestel B rinkelt. Dan kunt u de oproep naar toestel B beantwoorden via de F1-toets op toestel A.
F2	F2/Modus	Deze toets is leeg of wordt gebruikt om te wisselen tussen de normale en de restrictieve modus.
	Voicemail/Gemiste oproepen	Deze toets verleent u toegang tot uw voicemailberichten en gemiste oproepen en licht op wanneer er een nieuw bericht beschikbaar is.
	Auto beantwoord/ Microfoon uit	Wordt gebruikt voor het beantwoorden van een intern gesprek in de handen-vrij modus of om tijdens een gesprek de microfoon/hoorn tijdelijk uit te schakelen.
-	Min	Gebruik deze toets om het volume van de hoorn, het gerinkel of de luidspreker te verlagen. Ook de schermhelderheid kan hier verlaagd worden.
+	Plus	Gebruik deze toets om het volume van de hoorn, het gerinkel of de luidspreker te verhogen. Ook de schermhelderheid kan hier verhoogd worden.
	Luidspreker	Druk op deze toets om de luidsprekermodus te activeren en handenvrij te bellen.
	Opnemen	Gebruik deze knop om het gesprek aan te nemen.
	Terugbellen	Deze toets laat u toe terug te bellen naar het laatst gebelde nummer, blijf deze knop indrukken om de laatste 10 gesprekken te bekijken.
	Inhaken	Gebruik deze toets om uw gesprek af te ronden.
	Informatie	De informatietoets wordt gebruikt voor nazicht van de configuratie van de flexibele toetsen en voor het aanmaken van nieuwe.

Bellen

Een intern toestel opbellen



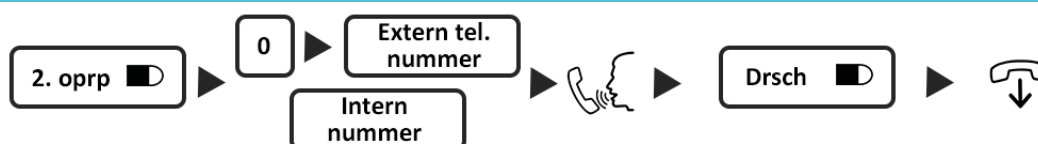
Een externe partij opbellen



Herhalen oproep



Doorverbinden gesprek




Oproep in wacht plaatsen

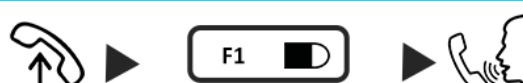
In wacht plaatsen



Uit wachtstand terugnemen



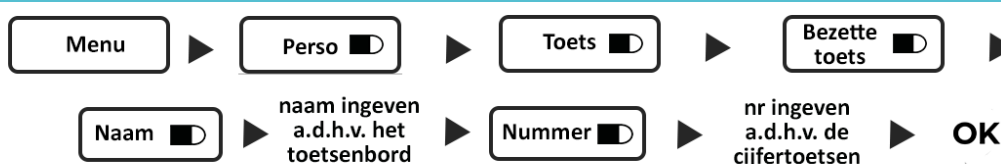
Beantwoorden van oproep bedoeld voor ander toestel



Vrije C0-toetsen programmeren (sneltoetsen)



Bezette C0-toetsen programmeren (sneltoetsen)



Door een keuzemenu lopen

Druk deze toets eenmalig in om de DTMF functie te activeren, u kunt nu cijfers ingeven om bijvoorbeeld een keuzemenu te doorlopen.

