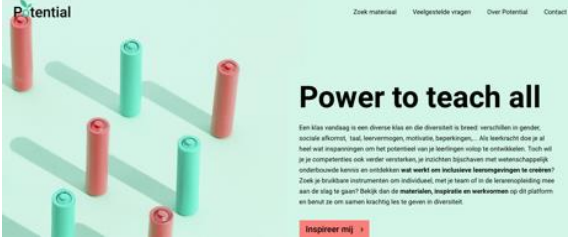
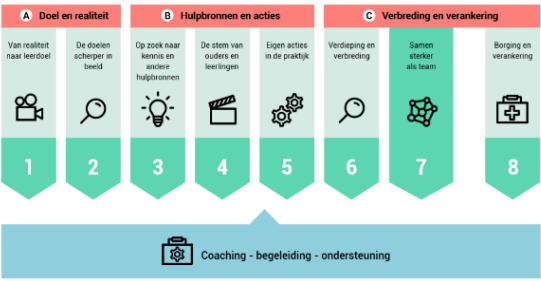
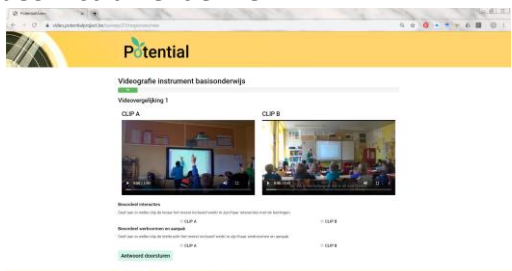



Overzicht materialen Potential – Power to teach all

<p>Platform Potential to teach www.potentialtoteach.be</p> 	<ul style="list-style-type: none"> • Klik 'Inspireer mij' voor een overzicht van alle materialen, of • scroll doorheen de materialen van het traject* per focus, of • zoek naar materiaal voor een specifiek thema, type materiaal en/of doelgroep. • Het Potential-logo brengt je altijd terug naar de startpagina.
<p>Professionaliseringstraject www.potentialtoteach.be > scroll naar 'samen professionaliseren' of klik 'inspireer mij'</p> 	<ul style="list-style-type: none"> • Bespreek of en hoe je samen wil leren via actie en reflectie. Benut daarbij de presentatie intake en/of presentatie traject bij het materiaal van bijeenkomst 1 'van realiteit naar doel' en/of het filmpje 'Potential introductie'. • Bekijk veelgestelde vragen zoals 'Hoe weten we of het Potential-traject iets voor ons team is?', 'Waarop focussen we ons om ons traject te structureren?', 'Werken we met het hele team of een kernteam?', 'Hoe stellen we een kernteam samen?',... • Kies je focus A,B en/of C en plan daarvoor een traject met bijeenkomsten in een kernteam en/of breder schoolteam. • Kies per bijeenkomst één of meer werkvormen om inclusieve competenties te versterken (bv. beeldcoaching bij focus A, sociaal netwerk focus B, pedagogische studiedag focus C). Download de materialen (bv. powerpoint bijeenkomst) en pas ze aan je eigen noden en context aan. • Laat je ondersteunen door 1 of 2 interne of externe coaches (bv. zoco, directie, pedagogisch begeleider, CLB'er, ondersteuner, nascholer...). Benut de veelgestelde vragen om een coach te kiezen of het traject zelf te begeleiden.
<p>Video-instrument e-PIC</p> 	<ul style="list-style-type: none"> • Breng je professionele kijk op diversiteit en inclusie in kaart met het video-instrument e-PIC. • Vergelijk beeldfragmenten uit de e-PIC en ga erover in dialoog aan de hand van de werkvorm 'Kijken doet leren'. Zo scherp je je professionele kijk aan, zowel op vlak van werkvormen en aanpak als op vlak van leerkracht-leerling-interacties.
<p>Didactisch pakket Inclusief</p> 	<ul style="list-style-type: none"> • Bekijk de documentaire Inclusief, te bestellen via https://inclusief.blog, of • verdiep je met het didactisch pakket over de stem van ouders en leerlingen in één of meer thema's. De beeldfragmenten vind je bij het materiaal. <ul style="list-style-type: none"> • Samenwerken met ouders (Rosie) • Sterktegerichte beeldvorming (Sami) • Ondersteuning (Irakli) • Redelijke aanpassingen en individueel aangepast curriculum (IAC) (Nathan)

<p>Kenniscentrum www.kenniscentrumpotential.be</p> 	<ul style="list-style-type: none"> • Versterk je visie op inclusie, diversiteit waarderen en benutten en verbindend samenwerken • Verdiep je in negen thema's aan de hand van praktijkgerichte vragen en inspiratie (filmpjes, podcasts,...) • Vind wetenschappelijk onderbouwde bronnen per thema of overkoepelend. • Bekijk veelgestelde vragen zoals 'Hoe ontwikkel ik kennis om inclusiever te leren werken?' of 'Hoe ontwikkel ik een inclusieve kijk?'. • Ga aan de slag met het kenniscentrum via een werkvorm, in een bijeenkomst met een kernteam, een begeleide interview of een uitwisselmoment met het breder schoolteam.
<p>Boek 'Vol potentieel'</p> 	<ul style="list-style-type: none"> • Verdiep je in de antwoorden op veelgestelde vragen over inclusief onderwijs in het boek 'Vol Potentieel: krachtig lesgeven in diversiteit' (Vantieghem, W. & Van de Putte, I., 2019, Acco). • Bespreek wat dit voor je praktijk kan betekenen met je collega's of een kritische vriend.
<p>Meer weten?</p>	<p>Contacteer ons, of schrijf je in voor een inspiratiemoment: www.potentialtoteach.be > contact</p>